



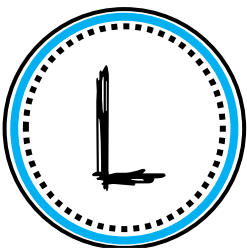
Déchiffrer



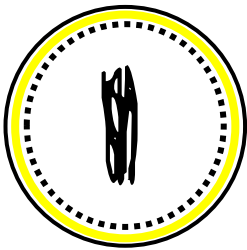
Enrichir son  
vocabulaire




Comprendre ce  
que je lis



Lire avec  
fluidité



Intégrer les  
règles



Culture  
littéraire

## Programmation

### Période 1

Semaine	Leçons
1	1-Bibliothèque de classe, présentation
2	2-Comment emprunter un livre
3	3-Choisir son coin de lecture
4	4-Etre l'ami des livres
5	5-Les droits du jeune lecteur
6	6-Pourquoi je lis ?
7	7- La lecture autonome

### Période 2

Semaine	Leçons
1	8- Connaitre les différents éléments du livre
2	9-Les 4 façons de lire un livre
3	10- Lire longtemps
4	11- Reconnaître des mots
5	12-Lire le mot en découpant en syllabes
6	13-Etirer les sons et relire
7	14-Suivre avec son doigt

## Période 3

<i>Semaine</i>	<i>Leçons</i>
1	15-Préparer sa bouche à faire le son / 16-Dessiner ce qu'on a lu
2	17-Utiliser les images pour comprendre les mots / 18-Choisir un livre à son niveau
3	19-S'entraîner à lire les mots fréquents / 20-Relire le texte
4	21-Lire le texte quand j'écoute/22- Inférer à partir de la couverture, des illustrations et du texte
5	23-Aller à la chasse aux mots nouveaux / 24-Différencier fiction et non fiction
6	25-Utiliser la ponctuation / 26-Lire à deux : je lis tu lis
7	27-Dire l'histoire avec ses propres mots /28- Imaginer la suite

## Période 4

<i>Semaine</i>	<i>Leçons</i>
1	29-Ne pas lire comme un robot / 30-Poser des questions avant, pendant et après sa lecture
2	31-Vérification en croix / 32-Essayer le plan B
3	33-Utiliser le contexte / 34-Sauter un mot et y revenir
4	35-Demander la signification d'un mot à quelqu'un / 36-Différencier réel et imaginaire
5	37-Reconnaître les substituts / 38-Faire des connexions texte à soi
6	39-Faire des connexions texte à monde / 40-Présenter un livre qu'on aime
7	41-Ranger l'histoire dans l'ordre / 42-Compléter la fabrique à histoires

## Période 5

<i>Semaine</i>	<i>Leçons</i>
1	Faire des connexions texte à texte / Les cercles de lecture